

POIRES D'APPEL SPECIFIQUES

CATÉGORIE DU PRODUIT

Poires, contacteurs pneumatiques, au souffle, à la voix.



Les poires d'appels dites «classiques» ne conviennent pas toujours à chaque patient ou résident d'établissement de soins et d'hébergement. Il est quelquefois difficile de trouver des solutions qui peuvent convenir totalement.

Nous vous proposons une gamme de produits adaptés aux besoins de personnes présentant différentes formes d'handicaps.

De la poire d'appel très sensible au dispositif d'appel à la voix ou au souffle, nos solutions sont prêtes à l'emploi selon votre demande et selon votre système d'appel malade.

Installation

Chaque demande est étudiée spécifiquement, les poires d'appel et contacteurs sont munis des prises correspondantes à votre système d'appel malade ou livrés avec cordon adaptateur.

La faisabilité de vos demandes est testée dans nos ateliers et sur site si besoin.

Quelques produits (voir détails pages suivantes)



POIRE PNEUMATIQUE




APPEL A LA VOIX



POIRE AU SOUFFLE



CONTACTEUR



POIRES D'APPEL SPECIFIQUES

CATÉGORIE DU PRODUIT

POIRES PNEUMATIQUES

PRESCALL



Poire d'appel pneumatique simple à pression facile, adaptée aux personnes présentant la difficulté d'appuyer sur une poire d'appel classique.

Fiche	DIN 7 pôles
Longueur de tube	1.9m
Diamètre du coussin	40mm
Tension d'utilisation	24V AC/DC
Matière	Caoutchouc
Facile d'entretien	
Protégé contre les décharges électrostatiques	

PADCALL



Poire d'appel pneumatique simple à pression facile et à poser. Le coussin présente une partie plate avec mini crampons permettant de poser la poire sur un meuble, sur l'épaule ou autre.

Fiche	DIN 7 pôles
Longueur de tube	1.9m (ou 2.5m, 3.2m, 4.8m)
Diamètre du coussin	80mm
Tension d'utilisation	24V AC/DC
Matière	Caoutchouc
Facile d'entretien	
Protégé contre les décharges électrostatiques	


Dans la même catégorie et accessoires



PRESCALL DOUBLE




PADCALL DOUBLE



FICHE DE REMPLACEMENT F



FICHE DE REMPLACEMENT O



POIRES D'APPEL SPECIFIQUES

CATÉGORIE DU PRODUIT CONTACTEURS

JELLY BEAN



Contacteur d'appel sensible à positionnement facile.
Clic sonore signalant l'appui.

Fiche	Jack 3.5mm (ou autre)
Longueur du cordon	2m
Diamètre de la surface d'appuie	63.5mm
Force d'activation	71g
Tension d'utilisation	24V AC/DC
Matière	Plastique rouge (ou
autre)	
Facile d'entretien	

BIG RED



Contacteur d'appel sensible à positionnement facile.
Clic sonore signalant l'appui.

Fiche	Jack 3.5mm (ou autre)
Longueur du cordon	2m
Diamètre de la surface d'appuie	127mm
Force d'activation	156g
Tension d'utilisation	24V AC/DC
Matière	Plastique rouge (ou autre)
Facile d'entretien	

Dans la même catégorie



**DISPONIBLE EN
DIFFERENTES
COULEURS**

JELLY BEAN VERT

JELLY BEAN ou BIG RED



POIRES D'APPEL SPECIFIQUES

CATÉGORIE DU PRODUIT

POIRE D'APPEL AU SOUFFLE BREATHCALL



Poire d'appel permettant au patient d'émettre un appel en soufflant dans un embout en caoutchouc (interchangeable) monté sur un tuyau col de cygne rigide et réglable. L'appareil peut être fixé à l'aide d'un système de serrage robuste type étoupe.

Fiche	DIN 7 pôles
Longueur de cordon	2m
Tension d'utilisation	24V AC/DC
Matière	Caoutchouc
Facile d'entretien	
Protégé contre les décharges électrostatiques	

CATÉGORIE DU PRODUIT

PUPITRE D'APPEL A LA VOIX




Cet appareil permet d'émettre un appel grâce à la voix. Un simple son provoque un appel automatique.

1 bouton rouge (pour un appel manuel)	
1 microphone	
1 bouton blanc de test (pour les réglages)	
Fiche	DIN 7 pôles
Longueur du cordon	3m
Tension d'utilisation	24V DC
Matière	Plastique blanc

Accessoires




EMBOUT FILTRE (P. au souffle)



FICHE DE REMPLACEMENT F



FICHE DE REMPLACEMENT O



POIRES D'APPEL SPECIFIQUES

CATÉGORIE DU PRODUIT

SYSTEME D'APPEL RADIO DANS LA CHAMBRE



Ce système permet d'appeler dans la chambre sans aucun fil de liaison.

Le récepteur se branche à la place de la poire d'appel.
Le patient est équipé d'un émetteur du type bracelet ou pendentif et peut donc appeler dans toute la chambre en appuyant sur le bouton de l'émetteur.

Récepteur avec fiche 7 pôles	73310 E1
Emetteur Bracelet/montre	73310D1
Emetteur pendentif	73310C1

CATÉGORIE DU PRODUIT

DETECTEUR DE CHUTE DE LIT



Dispositif permettant de détecter la chute ou la sortie d'un patient de son lit.

Ce système se positionne sous un tapis* « classique » (voir photo ci-contre).
Le système peut se brancher à la place ou en plus de votre système d'appel malade.

Dès que la personne fait pression sur ce dispositif (une chute, une sortie de lit), il déclenche un appel et votre personnel de soins est averti.

A côté du lit: Si le patient descend ou tombe du lit

Devant la porte de la chambre: Si le patient sort de la chambre

1 Tapis de détection (720X390mm) avec un cordon de 3m	
1 Prise DIN 7 pôles (ou autre sur demande)	
Tension d'utilisation	24V DC


Accessoires

* Tapis « classique » hors fourniture



RECEPTEUR/RECEPTEUR Bracelet

EMETTEUR BRACELET



LES NOUVEAUTES EIMM

CATÉGORIE DU PRODUIT CONTACTEURS

BUDDY



**Le célèbre Buddy, fiable et durable.
Le Buddy personnalisable 7C29 est livré avec un
lot d'étiquettes autocollantes.**

Spécifications :

Surface d'activation : 6,3cm (diamètre)

Force d'activation : 100g

Enfoncement avant activation : 0,12cm

BIG BUDDY



**Le célèbre Big Buddy, en grande taille, pour le cas où la
précision est faible.**

Spécifications :

Surface d'activation : 11,5cm (diamètre)

Force d'activation : 150g

Enfoncement avant activation : 0,17cm



LES NOUVEAUTES EIMM

CATÉGORIE DU PRODUIT

APPEL TACTILE

PAPOOSWITCH



Le PapooSwitch est un contacteur ultrasensible. Il détecte la présence du corps humain et se comporte comme un bouton poussoir. Il permet d'agir sur notre environnement ou de communiquer.

Caractéristiques :

Haute sensibilité, solidité et fiabilité.

Aucune force d'appui n'est nécessaire.

Rétro-éclairage de la surface d'appui.

Signal sonore.

Diamètre 46mm, Hauteur 14mm.

Auto-alimenté par une pile (Autonomie de 4 mois).

Adaptable aux différents outils d'aide aux personnes handicapées.

CATÉGORIE DU PRODUIT

APPEL RADIO

BUDDY




Ce contacteur sans fil permet enfin d'affranchir l'utilisateur des câbles le reliant à l'appareil à contrôler. Il peut n'y avoir que le contacteur lui-même sur le fauteuil.

Spécifications :

Surface d'activation : 6,35cm (diamètre)

Force d'activation : 43g

Enfoncement avant activation : 0,0381cm



POIRES D'APPEL SPECIFIQUES



PRISE
AU
CHOIX



REMARQUE

Les poires d'appel et contacteurs sont munis des prises correspondantes à votre système d'appel malade selon votre demande, mais il est aussi possible de livrer des cordons adaptateurs.